



# **STEAM VEIKLA – “KEPAM MORKŲ PYRAGĖLĮ”**

**2023-01-27**

Panevėžio m. lopšelis-darželis “Dobilas”

Mokytoja: Dalia Dunkauskienė

“Pelėdžiukų” grupė

- **Pedagogo vardas, pavardė:** Dalia Dunkauskienė
- **Grupė:** „Pelėdžiukų“ gr. (3-4 m.)
- **Ugdytinių skaičius:** 12
- **Veiklos pavadinimas:** „Kepam morkų pyragėlių“
- **Vieta:** darželio grupė ir virtuvė
- **Hipotezė:** ar galima patiems darželyje išsikepti pyragą.
- **Tikslas:** skatinti vaikų domėjimąsi maisto gamyba.

# UŽDAVINIAI:


- Skaičiuoti, sverti, matuoti.
- Žinoti maisto produktus ir kaip juos naudoti.
- Žinoti kam kokie virtuvės įrankiai naudojami (ir saugiai jais naudotis).

- **Ugdymosi sritys:** skaičiavimas ir matavimas, tyrinėjimas, technologijos, bendradarbiavimas su darželio bendruomene.
- **Priemonės:** morkos, kiaušiniai, aliejus, miltai, cukrus, druska, kepimo milteliai, kepimo forma, skustukai, el.smulkintuvas, svarstyklės, matavimo indas, maišymo indas, plaktuvas, indukcinė krosnelė.

# EIGA:


Vaikai pasipuošę baltomis kepuraitėmis ir baltomis prijuostėlėmis keliavo į darželio virtuvėlę, kur jų laukė virtuvės darbuotoja Jolanta. Ten sužinojo kokie produktai bus reikalingi pyragėliui.

Kepamam pyragui reikalingos morkos. Kiekvienas vaikas mokėsi su skustuku nuskusti morkas. Jolanta parodė, kaip reikia morkas sutarkuoti. Vaikai stebėjo ir bandė patys jas tarkuoti.




Pasirūpinę pagrindiniu pyragėlio ingredientu – morkomis, vaikai pilni išpūdžių sugrižo į savo grupę. Ten vaikai pradėjo kartu su mokytoja gaminti tešlą pyragui.

Kadangi pyragas buvo gaminamas iš trigubos porcijos, vaikai kartu su mokytoja paskaičiavo, kiek reikės kiaušinių ir juos “mušė” į indą. Tada naudodamiesi plaktuvu mokėsi juos išplakti. Išplakę kiaušinius, pasvėrę reikiamą cukraus kiekį, jį supylė į kiaušinius ir vėl viską išmaišė.



Atmatavę reikiamą kiekį aliejaus, jį pylė į plaktų kiaušinių masę ir viską gerai išmaišė, bėrė žiupsnelį druskos ir kepimo miltelius, kurių reikiamą kiekį jie taip pat paskaičiavo su mokytojos pagalba. Subėrė miltus. Juos pasvėrę ir paskanavę vaikai nusprendė, kad jie labai sausi ir be skonio, todėl vaikams nepatiko.



Paskutinis etapas buvo į pagamintą tešlą sudėti darželio virtuvėlėje vaikų nuskustas ir sutarkuotas morkas. Šis etapas vaikams labiausiai patiko, nes išmaišius pagamintą masę jie jos paragavo ir nusprendė, kad ji gavosi šlapia ir saldi, todėl visi vaikai padarė išvadą, kad pyragas turėtų gautis labai skanus.

Paruoštą masę vaikai su mokytoja nunešė atgal į virtuvėlę ir su Jolantos pagalba įdėjo kepti į industrinę krosnelę.



# IŠVADA:

Iškepti pyragą darželyje pavyko puikiai. Vaikai patyrė daug džiugių emocijų, skanavo pyragą ir labai norėjo parsinešti namo ir pavaišinti tėvelius.



























































